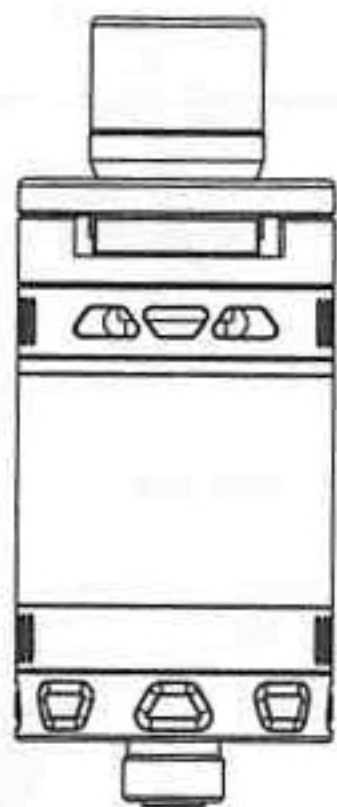
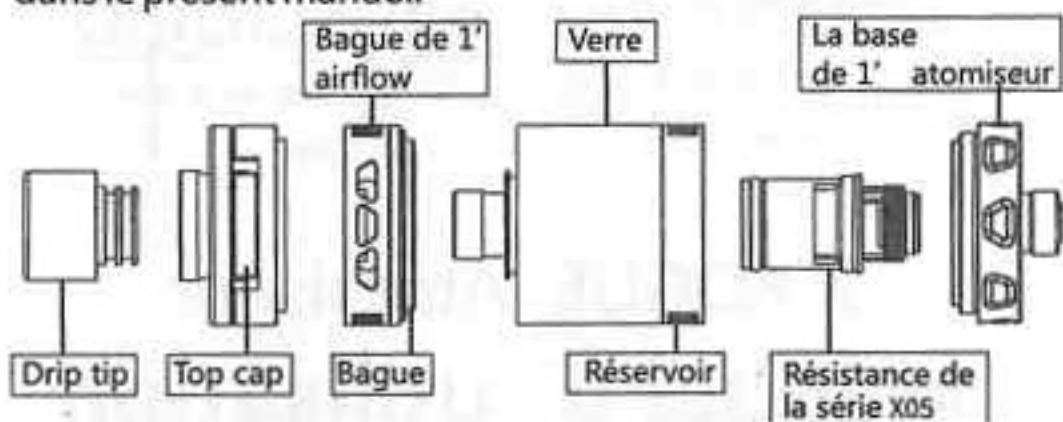


X ROGUE Atomiseur Manuel d' utilisation

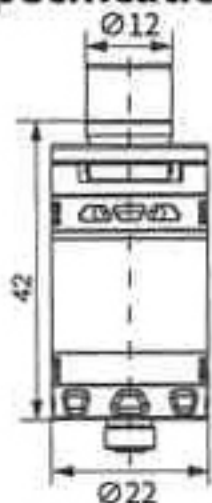


www.jpr-distribution.com (professionnels)

Merci d'avoir choisi un produit DARK VAPOR & ALFALIQUID
Pour plus de sécurité, lisez attentivement le manuel avant d'utiliser le produit. Le fabricant n'est pas responsable des dommages résultant du non suivi des instructions contenues dans le présent manuel.



Spécification



Compatible avec les résistances de la série X



Remplissage du E-liquide

1. Poussez le top-cap pour laisser apparaître l' orifice
2. Injectez du e-liquide dans l' orifice prévu à cet effet



Changement de la résistance

1. Dévissez la base de l'atomiseur et retirez la résistance pour la remplacer par la nouvelle.

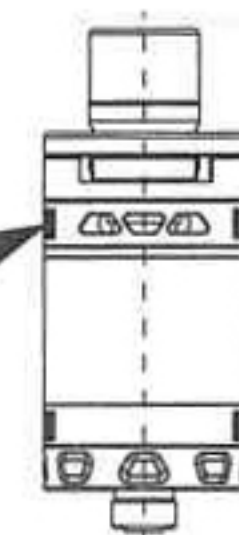


Avant d'utiliser votre atomiseur, veuillez attendre 10 minutes afin que le coton soit bien imbibé.

Réglage d' airflow

Réglez l' airflow selon vos besoins

Bague de l' airflow
Réglez l' airflow selon vos besoins



Précautions

- 1) L'acheteur reconnaît utiliser ce produit sous sa pleine responsabilité. La marque DARK VAPOR & ALFALIQUID ne saura donc être tenu pour responsable d'un quelconque problème sanitaire ou de santé de l'un de ses clients, ni pour les dommages à la personne ou aux biens résultant d'une mauvaise utilisation de ce produit.

- 2) Produit interdit aux mineurs (-18 ans), déconseillé aux femmes enceintes, aux personnes ayant des problèmes cardiovasculaires, ou sujettes à l' hypertension.
- 3) Ne pas donner de pression ni de choc.
- 4) Placez de préférence ce produit loin d'une source de chaleur et de froid excessif qui pourraient empêcher le bon fonctionnement de ce produit, voir même l'endommager.
- 5) Tenez hors de la portée des enfants et des animaux domestiques.
- 6) N'essayez pas de réparer ce produit par vous-même car cela pourrait entraîner des dommages ou des blessures.